

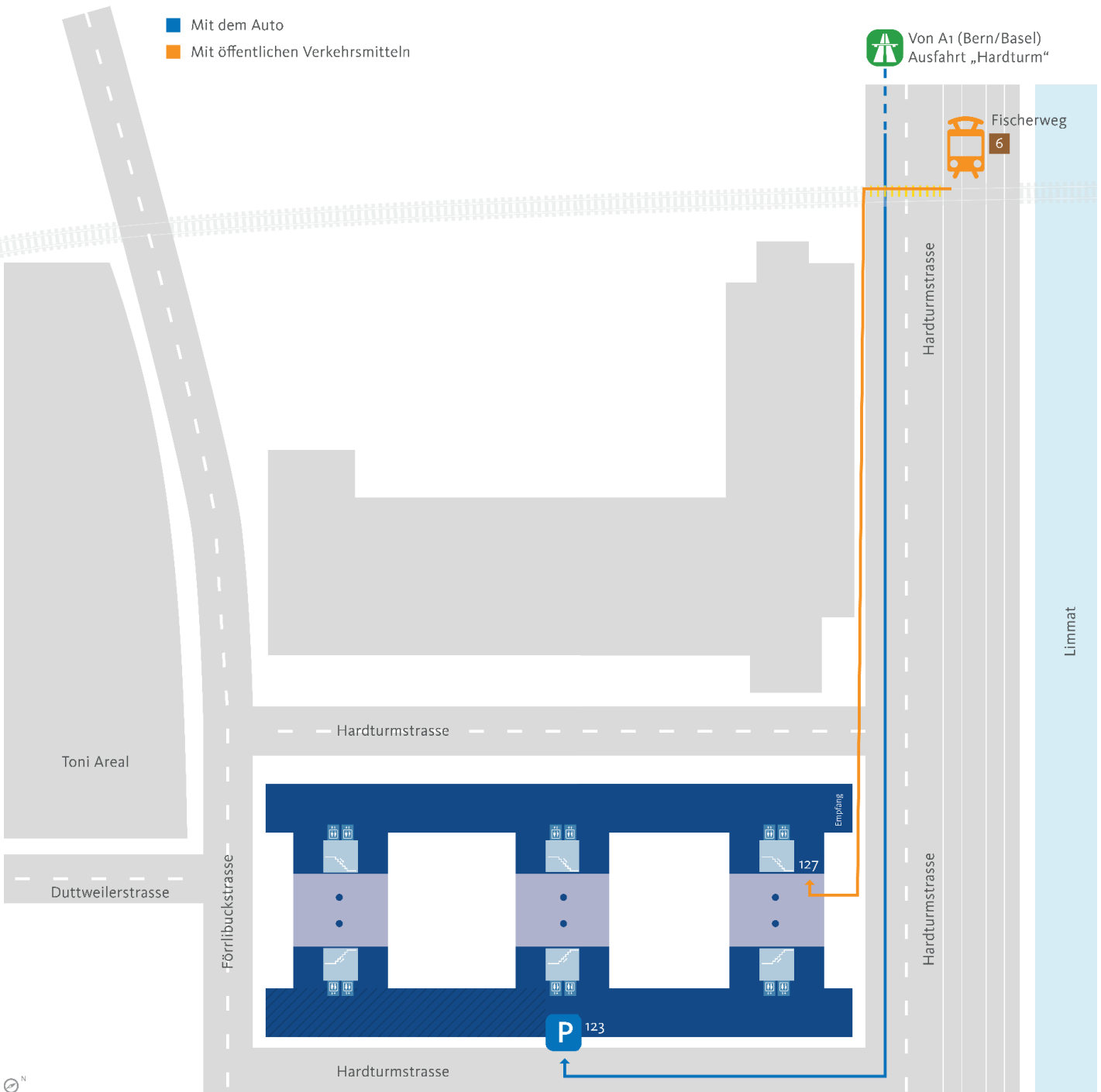
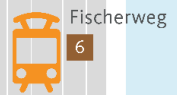


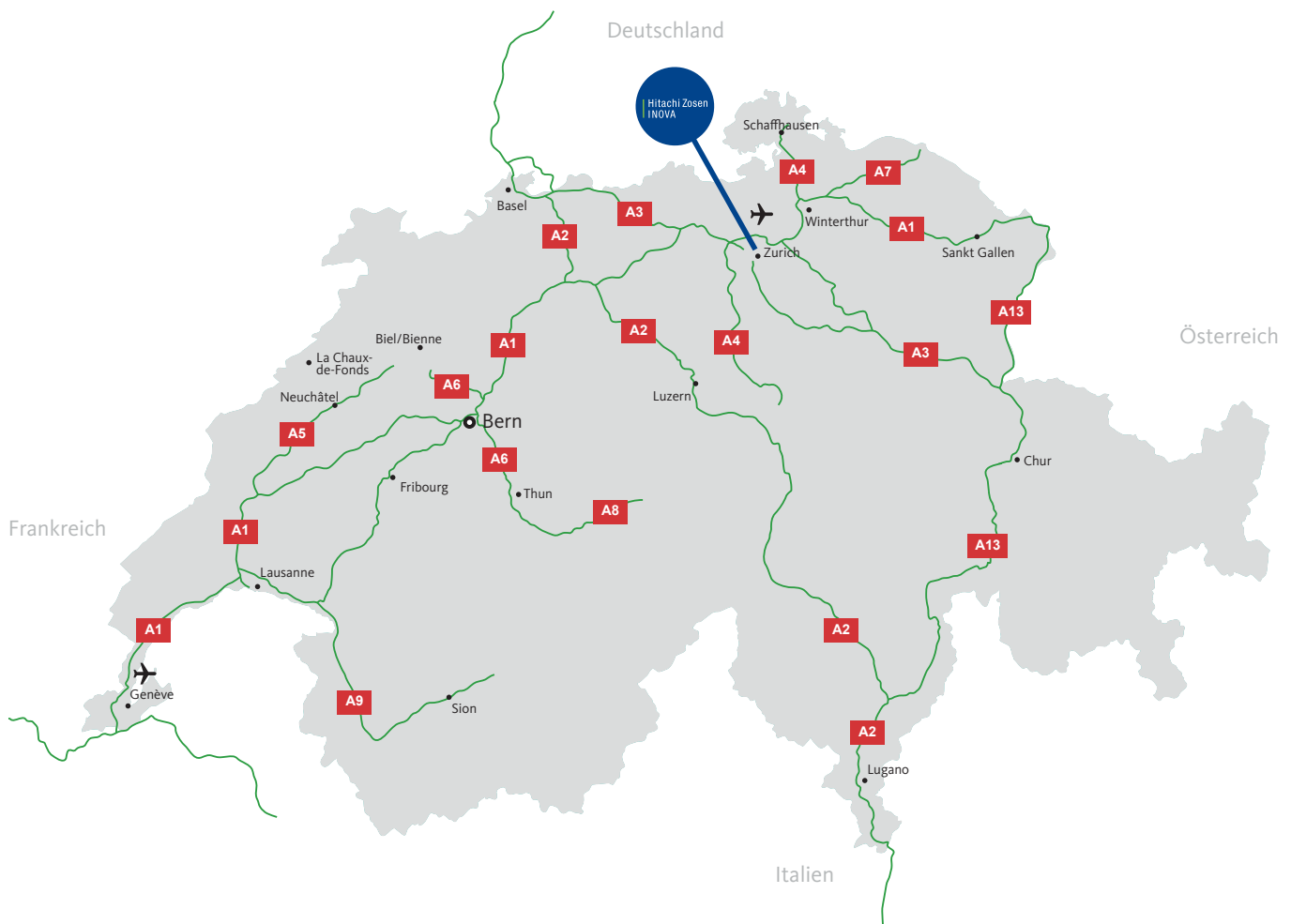
Anfahrt Hitachi Zosen Inova

Hitachi Zosen INOVA

- Mit dem Auto
- Mit öffentlichen Verkehrsmitteln

Von A1 (Bern/Basel)
Ausfahrt „Hardturm“





Vom Flughafen

Mit dem Taxi

Dauer: 30 – 45 Minuten

Mit dem Zug

Dauer: 30 Minuten

Fahrkarten: Zugtickets (inkl. Tram und Bus) sind über www.sbb.ch/ticketshop oder an den Automaten/Ticketshops erhältlich.

1. Zug nach Zürich Hauptbahnhof (Zürich HB)
2. Kurzer Fussweg zur Tramhaltestelle „Bahnhofquai“, Tram Nr. 6 Richtung „Werdhölzli“ bis zur Haltestelle „Fischerweg“
3. Überqueren Sie die Strasse und gehen Sie ca. 200 m zurück.
Unsere Räumlichkeiten befinden sich zu Ihrer Rechten im com.West-Gebäude
4. Der Empfang befindet sich im Erdgeschoss an der Hardturmstrasse 127

Nützliche Links

Öffentlicher Verkehr

www.zvv.ch

www.sbb.ch

www.zuerich.ch

Mit dem Auto

A1 von Bern/Basel:

Beim Autobahneende links einspuren, in die Ausfahrt „Hardturm“ einbiegen und der Bernerstrasse/Hardturmstrasse folgen
Die Einfahrt zur Tiefgarage/Besucherparkplätzen befindet sich auf der rechten Seite an der Hardturmstrasse 123.

A4 A1 von Winterthur:

Auf der Hardbrücke Richtung Bern/Basel abbiegen, beim zweiten Lichtsignal rechts einspuren und bis zum com.West-Gebäude fahren.
Die Einfahrt zur Tiefgarage/Besucherparkplätzen befindet sich auf der linken Seite an der Hardturmstrasse 123.

Aus anderen Richtungen:

Beim Escher-Wyss-Platz Richtung Bern/Basel abbiegen, beim zweiten Lichtsignal rechts einspuren und bis zum com.West-Gebäude fahren.
Die Einfahrt zur Tiefgarage/Besucherparkplätzen befindet sich auf der linken Seite an der Hardturmstrasse 123.